

### Un château-fort, c'est quoi ?

Le château-fort est un lieu dans lequel on vit et qui permet de se défendre.

Il peut aussi servir, pour le seigneur\*, à montrer sa puissance et sa richesse pour éviter que des ennemis ne l'attaquent.

C'est, d'autant plus, un endroit où l'on rend la justice, où il peut y avoir des tournois, de grandes fêtes et bien d'autres événements liés à la vie politique de la seigneurie\*.

Aujourd'hui, on pourrait comparer ce lieu à une mairie par son rôle politique (sans son aspect résidentiel et défensif).



Talmont au Moyen Âge - Illustration de Lionel Duigou

### Un château-fort, depuis quand ?

Les tout premiers châteaux du Moyen Âge ne sont pas en pierres, mais plus généralement en bois. On les appelle des **mottes castrales**.

Elles sont construites autour de l'an 1000.

Ce sont de grandes tours en bois construites sur des mottes de terre, entourées d'une ou deux palissades en bois.

Cependant, les mottes castrales ne sont pas très résistantes : elles peuvent prendre feu, être cassées facilement et/ou pourrir.



Une motte castrale - Illustration de Patrick Robart -  
*Les Châteaux dans la France du Moyen Âge*

### Un château-fort... en pierres ?

À partir du XIe-XIIe siècle, les seigneurs commencent à prélever plus de taxes\* aux villageois. Ils deviennent alors plus riches, ce qui leur permet de construire des châteaux beaucoup plus résistants, en pierres. À Talmont, les murs sont construits avec des galets de mer !

Ces grands châteaux sont maintenant capables de faire face aux attaques ennemies, mais ils permettent aussi d'accueillir beaucoup plus de monde dans leur enceinte.




Château de Talmont au XIIIe siècle -  
Illustration de Lionel Duigou

\*Les mots suivis d'un astérisque sont définis dans le lexique, page 5.

### Le château-fort : un lieu de défense

La fonction défensive du château est essentielle au Moyen Âge. Durant cette période de l'histoire, les nobles se font souvent la guerre entre eux pour gagner un peu plus de territoire et donc, un peu plus d'argent. En outre, des invasions en France viennent perturber la sécurité des seigneuries (Arabes, Magyars, Vikings...).

C'est pour cela que les architectes, lors de la construction du château, doivent faire preuve d'imagination pour créer un bâtiment impénétrable pour des ennemis !



Reconstitution de l'entrée du château de Talmont -  
Illustration de Lionel Duigou


### La forteresse médiévale

Le château est généralement placé en hauteur pour avoir une visibilité sur les ennemis qui arrivent.

De multiples obstacles barrent la route des attaquants au château de Talmont :

- un pont levés et/ou dormant\*,
- des douves\* en eau,
- des archères\* (pour tirer des flèches sur les ennemis),
- des chemins de ronde\* (qui permettent aux soldats de défendre du haut des remparts),
- des portes à détruire,
- des douves sèches (remplies d'épines et de pieux en bois),
- un assommoir\* (pour jeter des projectiles sur la tête des attaquants)...

Les ennemis doivent ensuite se rendre dans la plus grande tour du château (où se trouve le seigneur), qu'on appelle **le donjon**. C'est pourquoi ces châteaux sont appelés « forteresse », il est très difficile de les attaquer !




Reconstitution des deux remparts du château de Talmont -  
Illustration de Lionel Duigou

**À Talmont, la forteresse est  
bâtie sur un éperon rocheux\* !**

## À l'intérieur du château

**Les gardes** sont logés dans la « Salle des gardes » : ils y dorment, mangent et entreposent leurs armes. D'ici ils peuvent facilement accéder au chemin de ronde pour surveiller et défendre le seigneur en cas d'attaque.

**Le seigneur et sa famille** habitent tout en haut du donjon. C'est l'endroit le mieux protégé du château. La chambre du seigneur est souvent bien plus confortable que les autres salles du donjon.

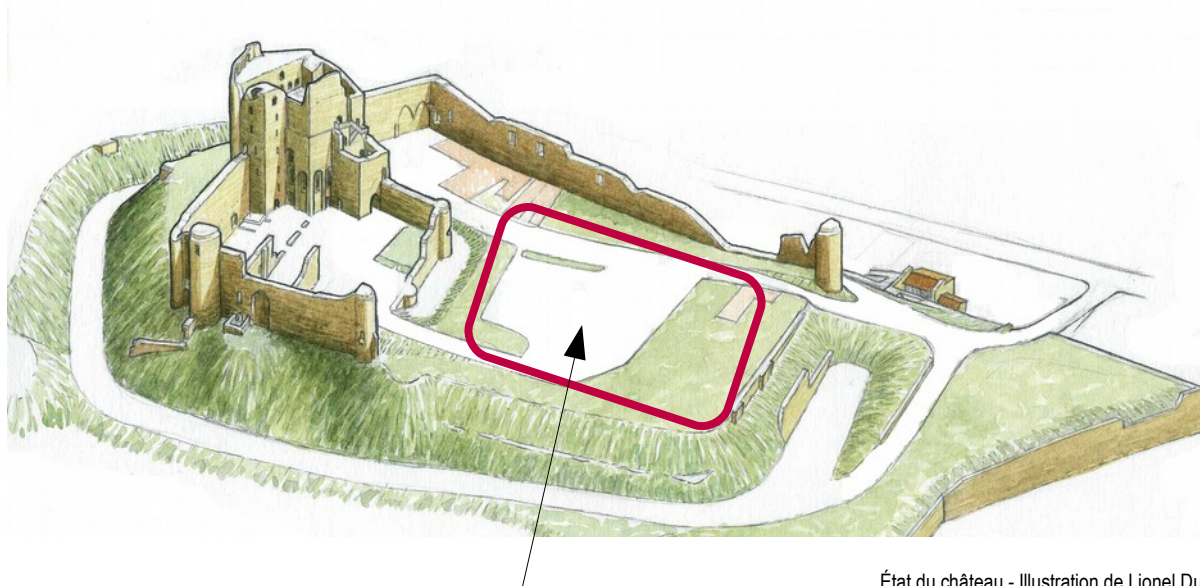


Coupe du donjon - Illustration de Lionel Duigou

**Le chapelain** est le prêtre du château. Il donne des messes pour le seigneur dans « l'Oratoire ». Les messes sont données tous les jours au Moyen Âge, il est très important d'y assister régulièrement. En effet, la religion est primordiale : elle rythme la vie des personnes quel que soit leur condition.

**Les domestiques** aident à faire vivre le château : ils cuisinent, font le ménage, aident le seigneur et sa famille. Ils travaillent et vivent à l'intérieur du château pour la plupart.

### La basse-cour du château



État du château - Illustration de Lionel Duigou

La basse-cour du château est un endroit entouré de remparts, fermé par une porte.

En temps de paix, des artisans utilisent cet espace. On peut par exemple trouver le potier, le boulanger, le palefrenier\*... Ils sont au service du seigneur mais aussi des villageois qui peuvent venir au château pour le commerce.

Des jardins peuvent être présents dans la basse-cour : des jardins potagers pour alimenter les cuisines du château, des plantes médicinales pour soigner les habitants ou encore des plantes tinctoriales pour fabriquer des pigments destinés à la teinte des vêtements ou aux peintures.

C'est aussi ici que se trouvent les écuries pour les chevaux et les communs pour les domestiques.


En cas de guerre, les villageois peuvent venir se réfugier dans l'enceinte du château. La basse-cour est alors fermée pour éviter que les ennemis ne pénètrent à l'intérieur.

Des stocks de nourriture sont prévus dans le château pour tenir en cas de siège\*. Des puits sont creusés pour qu'il y ait toujours de l'eau à disposition.

**À Talmont, la forteresse dispose d'un puits et d'un silo\* pour conserver la nourriture au frais !**



Puits dans son état actuel - © Château de Talmont



Intérieur de la haute-cour reconstituée - Illustration de Lionel Duigou

## Lexique

**Archères** : Petites fenêtres verticales, très fines, par lesquelles les soldats peuvent tirer à l'arc et envoyer des flèches sur de potentiels ennemis.

**Assommoir** : Trou dans un plafond, avec pour but d'assommer des ennemis en jetant des projectiles (grosses pierres, gros morceaux de bois, sable chaud...).

**Basse-cour** : Cour intérieure d'une forteresse, dans laquelle on trouve les écuries, les communs, les animaux...

**Chemin de ronde** : Chemin placé sur les remparts du château. Les gardes peuvent d'ici surveiller et défendre la forteresse.

**Donjon** : Plus grosse tour du château, dans laquelle le seigneur habite et se réfugie en cas d'attaque.

**Douves** : Grands fossés qui peuvent être remplis d'eau ou secs, autour du château ou dans le château.

**Éperon rocheux** : Petite colline naturelle faite entièrement en pierre.

**Palefrenier** : Personne chargée de s'occuper des chevaux.

**Pont dormant** : Pont fixe, qui ne se lève pas (contrairement au « Pont-levis »).


**Seigneurie** : Territoire sur lequel le seigneur dirige. Les personnes habitant sur une seigneurie sont dirigées et protégées par un seigneur en échange de services ou d'argent.

**Siège** : Technique d'attaque qui consiste à entourer le château et attendre que les habitants soient assoiffés et affamés pour qu'ils se rendent aux ennemis.

**Silo** : Il s'agit généralement d'un trou, de plusieurs mètres de profondeur, creusé dans le sol. Parce qu'il est profond, le silo garde une basse température toute l'année, ce qui permet de garder la nourriture au frais.

**Taxes** : Somme d'argent qui est prélevée aux habitants pour le seigneur.

**Un seigneur** : Haut personnage qui détient des terres et qui dispose d'une autorité sur les personnes habitant sur son territoire. Il doit répondre aux ordres de son suzerain (personne au dessus de lui – qui a plus de pouvoir que lui).



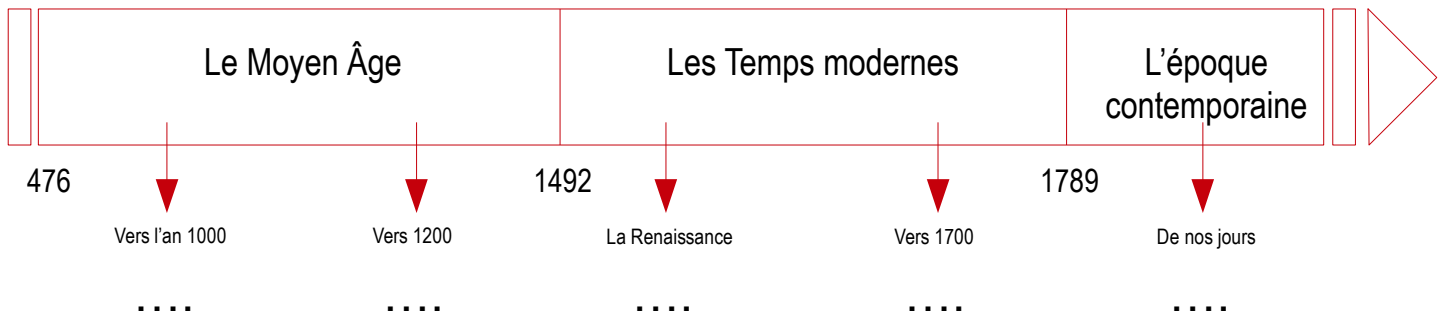


## À toi de jouer !

Les châteaux n'ont pas eu le même usage et le même aspect en fonction des périodes.

Remplace les bons numéros sur les pointillés de la frise chronologique.

Attention, lis bien ce qui est écrit en dessous de chaque image, ces textes pourront t'aider...



1 -



Château de Versailles

Le château doit être confortable et montrer la richesse du propriétaire. Il ne sert plus du tout à se défendre.

3 -



Château de Disneyland Paris

Le château ne sert ni à y habiter, ni à se défendre. C'est un château de conte de fée, qui n'a jamais vraiment existé.

2 -



Château de Talmont

Le château sert à se défendre et à y habiter. Il protège les villageois en cas d'attaque.

4 -



Motte castrale

Le château en bois sert à surveiller si des ennemis arrivent. Le propriétaire peut se réfugier en haut de la tour, les villageois dans la cour.

5 -



Château d'Azay-le-Rideau


Le château possède des éléments de défense mais ils ne sont plus utilisés. Le château devient de plus en plus confortable.



## À toi de jouer !

Le château de Talmont est devenu une forteresse imprenable à partir du XIIIe siècle. Identifie les différentes défenses du château :

- Entoure en vert l'étang qui permet au seigneur d'avoir une réserve de pêche en continu.
- Entoure en rouge le donjon qui permet au seigneur de se protéger.
- Entoure en bleu l'emplacement de l'ancien pont levis (ou dormant) qui permettait d'entrer dans le château.
- Dessine une croix rouge sur la butte rocheuse.
- Dessine une croix bleue sur les remparts du château.
- Dessine une croix noire sur les douves en eau.





Le château-fort

Corrections

